

PATVIRTINTA  
Alytaus miesto savivaldybės tarybos  
2019 m. \_\_\_\_\_ d.  
sprendimu Nr. \_\_\_\_\_

**ALYTAUS MIESTO SAVIVALDYBĖS IŽDAS**  
**2018 METŲ FINANSINIŲ ATASKAITŲ RINKINYS**

Alytaus miesto savivaldybės išdas, Rotušės a. 4, Alytus

2018 M. GRUODŽIO 31 D. pasibaigusiu metų FINANSINIŲ ATASKAITŲ RINKINYS  
(Visos sumos eurais, jei nenurodyta kitaip)

Patvirtinta  
ID: -2147424450  
D/L: 2019-03-12 13:30:50

FINANSINĖS BŪKLĖS ATASKAITA  
PAGAL 2018 M. GRUODŽIO 31 D. DUOMENIS

2019-03-12 Nr. 4  
(data)

Pateikimo valiuta ir tikslumas: eurais

Eil. Nr.	Straipsniai	Pastabos Nr.	Paskutinė ataskaitinio laikotarpio diena	Paskutinė praėjusio ataskaitinio laikotarpio diena
1	2	3	4	5
<b>A</b>	<b>ILGALAIKIS TURTAS</b>		2.041,26	3.106,19
I	Nematerialusis turtas			
II	Ilgalaikis materialusis turtas			
III	Ilgalaikis finansinis turtas	P05, P06, P30	2.041,26	3.106,19
IV	Kitas ilgalaikis turtas			
<b>B</b>	<b>BIOLOGINIS TURTAS</b>			
<b>C</b>	<b>TRUMPALAIKIS TURTAS</b>		7.651.648,46	6.593.361,46
I	Atsargos			
I.1	Atsargos, išskyrus ilgalaikį materialųjį ir biologinį turtą, skirtą parduoti			
I.2	Ilgalaikis materialusis ir biologinis turtas, skirtas parduoti			
II	Išankstiniai apmokėjimai			
III	Per vienus metus gautinos sumos	P10	2.454.398,89	3.410.492,54
III.1	Gautinos trumpalaikės finansinės sumos			
III.2	Gautini mokesčiai ir socialinės įmokos		665.229,15	894.563,09
III.3	Gautinos finansavimo sumos			4.257,50
III.4	Gautinos sumos už turto naudojimą, parduotas prekes, turta, paslaugas			
III.5	Sukauptos gautinos sumos		1.783.891,18	2.501.629,52
III.6	Kitos gautinos sumos		5.278,56	10.042,43
IV	Trumpalaikės investicijos			
V	Pinigai ir pinigų ekvivalentai	P11	5.197.249,57	3.182.868,92
	<b>IŠ VISO TURTO:</b>		7.653.689,72	6.596.467,65
<b>D</b>	<b>FINANSAVIMO SUMOS</b>	<b>P12</b>	144.874,41	79.464,10
I	Iš valstybės biudžeto			
II	Iš savivaldybės biudžeto		0,00	
III	Iš Europos Sąjungos, užsienio valstybių ir tarptautinių organizacijų		0,00	0,00
IV	Iš kitų šaltinių			

(tęsinys kitame puslapyje)

Alytaus miesto savivaldybės išdas, Rotušės a. 4, Alytus

2018 M. GRUODŽIO 31 D. pasibaigusiu metų FINANSINIŲ ATASKAITŲ RINKINYS


(Visos sumos eurais, jei nenurodyta kitaip)

FINANSINĖS BŪKLĖS ATASKAITA  
PAGAL 2018 M. GRUODŽIO 31 D. DUOMENIS (tęsinys)

Eil. Nr.	Straipsniai	Pastabos Nr.	Paskutinė ataskaitinio laikotarpio diena	Paskutinė praėjusio ataskaitinio laikotarpio diena
1	2	3	4	5
<b>E</b>	<b>ĮSIPAREIGOJIMAI</b>		17.923.150,57	19.016.797,06
I	Ilgalaikiai įsipareigojimai		12.948.592,13	14.719.102,02
I.1	Ilgalaikiai finansiniai įsipareigojimai	P13, P14	12.907.518,20	14.645.238,31
I.2	Ilgalaikiai atidėjiniai			
I.3	Kiti ilgalaikiai įsipareigojimai		41.073,93	73.863,71
II	Trumpalaikiai įsipareigojimai		4.974.558,44	4.297.695,04
II.1	Ilgalaikių atidėjinių einamųjų metų dalis ir trumpalaikiai atidėjiniai			
II.2	Ilgalaikių įsipareigojimų einamųjų metų dalis	P13, P14	1.737.720,11	1.734.806,32
II.3	Trumpalaikiai finansiniai įsipareigojimai			
II.4	Mokėtinų subsidijos, dotacijos ir finansavimo sumos			
II.5	Mokėtinų sumos į Europos Sąjungos biudžetą			
II.6	Mokėtinų sumos į biudžetus ir fondus		58.442,68	103.805,04
II.7	Mokėtinų socialinės išmokos			
II.8	Grąžintini mokesčiai, įmokos ir jų permokos			
II.9	Tiekėjams mokėtinų sumos			
II.10	Sukauptos mokėtinų sumos	P17	2.678.187,36	1.994.591,07
II.11	Kiti trumpalaikiai įsipareigojimai	P17	500.208,29	464.492,61
<b>F</b>	<b>GRYNASIS TURTAS</b>	<b>P18</b>	<b>-10.414.335,26</b>	<b>-12.499.793,51</b>
I	Rezervai			
II	Nuosavybės metodo įtaka			
III	Sukauptas perviršis ar deficitas		-10.414.335,26	-12.499.793,51
III.1	Einamųjų metų perviršis ar deficitas		2.085.458,25	-2.874.158,51
III.2	Ankstesnių metų perviršis ar deficitas		-12.499.793,51	-9.625.635,00
	<b>IŠ VISO FINANSAVIMO SUMŲ, ĮSIPAREIGOJIMŲ IR GRYNANOJIMO TURTO:</b>		<b>7.653.689,72</b>	<b>6.596.467,65</b>

Administracijos direktorius  
(viešojo sektoriaus subjekto vadovas arba jo įgaliotas administracijos vadovas)

Finansų ir investicijų skyriaus vyriausioji specialistė  
(vyriausiasis buhalteris (buhalteris))

(parašas)  
  
(parašas)

Vytautas Jastremskas  
(vardas ir pavardė)

Palmyra Stankevičienė  
(vardas ir pavardė)

Alytaus miesto savivaldybės išlas, Romūnės a. 4, Alytus  
 2018 M. GRUODŽIO 31 D. pasibaigusiu metų FINANSINIŲ ATASKAITŲ RINKINYS  
 (Visos sumos eurais, jei nenurodyta kitaip)

Pravirtina  
 ID: -214724450  
 D/L: 2019-03-12 13:30:50

GRYNOJO TURTO FOKYČIŲ ATASKAITA  
 PAGAL 2018 M. GRUODŽIO 31 D. DUOMENIS  
 2018-03-12 Nr. 4-1  
 (data)


Pateiktimo valiuta ir tikslumas: eurais


Eil. Nr.	Straipsniai	Pastabos Nr.	Tikrinama vertė įrašant subjektui				Nuosavybės metodo įtaka	Sutampus pervedis ar deficitas prieš nuosavybės metode įtaką	Iš viso	Mažumas dalis
			Dalininkų kapitalas	Tikrosios vertės rezervas	Kiti rezervai	Nuosavybės metodo įtaka				
1		3	4	5	6	7	8	9	10	
2	Likusias užpraėjusio laikotarpio paskutinę dieną									
1	Perimto ilgalaikio turto iš kito viešojo sektoriaus subjekto įtaka		X		X					
2	Perduoto arba perduoto ilgalaikio turto kitam subjektui įtaka		X		X					
3	Kitos rezervų padidėjimo (sumažėjimo) sumos		X	X						
4	Kitos sudarvii rezervai		X	X						
5	Kiti panaudoti rezervai		X	X						
6	Dalininkų (nuosavo) kapitalo padidėjimo (sumažėjimo) sumos		X	X						
7	Ataskaitinio laikotarpio grynasis pervedis ar deficitas									
8	Kiti pokyčiai									
9	Likusias praėjusio laikotarpio paskutinę dieną				X					
10	Perimto ilgalaikio turto iš kito viešojo sektoriaus subjekto įtaka		X		X					
11	Perduoto arba perduoto ilgalaikio turto kitam subjektui įtaka		X		X					
12	Kitos rezervų padidėjimo (sumažėjimo) sumos		X	X						
13	Kitos sudarvii rezervai		X	X						
14	Kiti panaudoti rezervai		X	X						
15	Dalininkų (nuosavo) kapitalo padidėjimo (sumažėjimo) sumos		X	X						
16	Ataskaitinio laikotarpio grynasis pervedis ar deficitas									
17	Kiti pokyčiai									
18	Likusias ataskaitinio laikotarpio paskutinę dieną									
19										

X pažymėti ataskaitos laukai nepildomi

Administracijos direktorius  
 (tesės aktas parengto pasirašyti asmens pareiškį pavadinimas)

Finansų ir investicijų skyriaus vyriausioji specialistė  
 (vyriausiasis buhalteris) (tesės onvaloma bazal tesės aktus)

  
 (parašas)  
 Vytautas Jastemskas  
 (vardas ir pavardė)

  
 (parašas)  
 Palmira Stankevičienė  
 (vardas ir pavardė)

Alytaus miesto savivaldybės išdas, Rotušės a. 4, Alytus

2018 M. GRUODŽIO 31 D. pasibaigusį metų FINANSINIŲ ATASKAITŲ RINKINYS

(Visos sumos eurais, jei nenurodyta kitaip)

Patvirtinta  
ID: -2147424450  
D/L: 2019-03-12 13:30:50

PINIGŲ SRAUTŲ ATASKAITA  
PAGAL 2018 M. GRUODŽIO 31 D. DUOMENIS

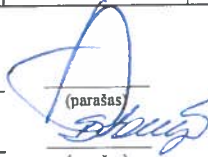
2019-03-12 Nr. 4-2  
(data)

Pateikimo valiuta ir tikslumas: eurais

Eil. Nr.	Straipsniai	Pastabos Nr.	Ataskaitinis laikotarpis	Praejęs ataskaitinis laikotarpis
1	2	3	4	5
<b>A</b>	<b>PAGRINDINĖS VEIKLOS PINIGŲ SRAUTAI</b>		<b>3.749.186,97</b>	<b>-2.007.288,90</b>
I	Iš pajamų		57.103.323,73	49.211.009,72
I.1	Finansavimo sumos:		18.404.065,38	21.923.394,48
I.1.1	Iš valstybės biudžeto		18.197.111,02	21.883.482,08
I.1.2	Iš savivaldybės biudžeto			
I.1.3	Iš ES, užsienio valstybių ir tarptautinių organizacijų lėšų		206.954,36	39.912,40
I.1.4	Iš kitų šaltinių			
I.2	Iš mokesčių		32.311.975,71	22.417.640,24
I.3	Iš socialinių įmokų			
I.4	Už suteiktas paslaugas			
I.5	Gautos palūkanos			
I.6	Kitos įplaukos		6.387.282,64	4.869.975,00
II	Pervestos lėšos		-53.187.730,87	-51.045.088,35
II.1	Iš valstybės biudžetą		-133.246,06	-119.231,89
II.2	Iš savivaldybių biudžetus			
II.3	ES, užsienio valstybėms ir tarptautinėms organizacijoms			
II.4	Iš kitus išteklių fondus			
II.5	Viešojo sektoriaus subjektams		-53.054.484,81	-50.925.856,46
II.6	Kitiems subjektams			
III	Išmokos		-166.405,89	-173.210,27
III.1	Socialinių išmokų			
III.2	Kitų paslaugų įsigijimo			
III.3	Sumokėtos palūkanos		-166.405,89	-173.210,27
III.4	Kitos išmokos			
<b>B</b>	<b>INVESTICINĖS VEIKLOS PINIGŲ SRAUTAI</b>			
I	Ilgalaikio turto (išskyrus finansinį) ir biologinio turto įsigijimas			
II	Ilgalaikio turto (išskyrus finansinį) ir biologinio turto perleidimas			
III	Ilgalaikio finansinio turto įsigijimas			
IV	Ilgalaikio finansinio turto perleidimas			
V	Terminuotųjų indėlių (padidėjimas) sumažėjimas			
VI	Gauti dividendai			
VII	Kiti investicinės veiklos pinigų srautai			
<b>C</b>	<b>FINANSINĖS VEIKLOS PINIGŲ SRAUTAI</b>		<b>-1.734.806,32</b>	
I	Iš pajamų iš gautų paskolų			
II	Gautų paskolų grąžinimas		-1.734.806,32	
III	Kiti finansinės veiklos pinigų srautai			
<b>D</b>	<b>VALIOTOS KURSŲ PASIKEITIMO ĮTAKA PINIGŲ IR PINIGŲ EKVIVALENTŲ LIKUČIUI</b>			
I	Pinigų ir pinigų ekvivalentų padidėjimas (sumažėjimas)		2.014.380,65	-2.007.288,90
II	Pinigai ir pinigų ekvivalentai ataskaitinio laikotarpio pradžioje		3.182.868,92	5.190.157,82
III	Pinigai ir pinigų ekvivalentai ataskaitinio laikotarpio pabaigoje		5.197.249,57	3.182.868,92

Administracijos direktorius  
(viešojo sektoriaus subjekto vadovas arba jo įgaliotas administracijos vadovas)

Finansų ir investicijų skyriaus vyriausioji specialistė  
(vyriausiasis buhalteris (buhalteris))

(parašas)  
  
(parašas)

Vytautas Jastrėmskas  
(vardas ir pavardė)

Palmyra Stankevičienė  
(vardas ir pavardė)

Alytaus miesto savivaldybės išdas, Rotušės a. 4, Alytus

2018 M. GRUODŽIO 31 D. pasibaigusiu metų FINANSINIŲ ATASKAITŲ RINKINYS  
(Visos sumos eurais, jei nenurodyta kitaip)

Patvirtinta  
ID: -2147424450  
D/L: 2019-03-12 13:30:50

VEIKLOS REZULTATŲ ATASKAITA  
PAGAL 2018 M. GRUODŽIO 31 D. DUOMENIS


2018-03-12 Nr. 4-3  
(data)

Pateikimo valiuta ir tikslumas:

Eil. Nr.	Straipsniai	Pastabos Nr.	Ataskaitinis laikotarpis	Praejęs ataskaitinis laikotarpis
1	2	3	4	5
<b>A</b>	<b>PAGRINDINĖS VEIKLOS PAJAMOS</b>		<b>34.605.475,93</b>	<b>23.302.585,85</b>
I	FINANSAVIMO PAJAMOS			204.105,36
II	MOKESČIŲ IR SOCIALINIŲ ĮMOKŲ PAJAMOS	P19, P20	31.809.881,94	20.950.679,87
II.1	Mokesčių pajamos grynąja verte		31.809.881,94	20.950.679,87
II.1.1	Mokesčių pajamos			
II.1.2	Pervestinių mokesčių suma			
II.2	Socialinių įmokų pajamos grynąja verte			
II.2.1	Socialinių įmokų pajamos			
II.2.2	Pervestinių socialinių įmokų suma		2.795.593,99	2.147.800,62
III	PAGRINDINĖS VEIKLOS KITOS PAJAMOS		2.795.593,99	2.147.800,62
III.1	Pagrindinės veiklos kitos pajamos	P21	2.795.593,99	2.147.800,62
III.2	Pervestinių į biudžetą pagrindinės veiklos kitų pajamų suma			
<b>B</b>	<b>PAGRINDINĖS VEIKLOS ŠAUNAUDOS</b>	<b>P22</b>	<b>-32.477.184,05</b>	<b>-26.072.273,92</b>
I	NUVERTĖJIMO IR NURĄŠYTŲ SUMŲ		-1.664,21	-602,25
II	SOCIALINIŲ ĮSMOKŲ			
III	FINANSAVIMO		-32.475.519,84	-26.071.671,67
IV	KITOS			
<b>C</b>	<b>PAGRINDINĖS VEIKLOS PERVERŠIS AR DEFICITAS</b>		<b>2.128.291,88</b>	<b>-2.769.688,07</b>
<b>D</b>	<b>KITOS VEIKLOS REZULTATAS</b>		<b>94.278,74</b>	<b>54.305,66</b>
I	KITOS VEIKLOS PAJAMOS		94.278,74	54.305,66
II	PERVESTINOS Į BIUDŽETĄ KITOS VEIKLOS PAJAMOS			
III	KITOS VEIKLOS ŠAUNAUDOS			
<b>E</b>	<b>FINANSINĖS IR INVESTICINĖS VEIKLOS REZULTATAS</b>	<b>P23</b>	<b>-137.112,37</b>	<b>-158.776,10</b>
<b>F</b>	<b>APSKAITOS POLITIKOS KEITIMO IR ESMINIŲ APSKAITOS KLAIDŲ TAISYMO ĮTAKA</b>			
<b>H</b>	<b>GRYNASIS PERVERŠIS AR DEFICITAS PRIEŠ NUOSAVYBĖS METODO ĮTAKĄ</b>		<b>2.085.458,25</b>	<b>-2.874.158,51</b>
<b>I</b>	<b>NUOSAVYBĖS METODO ĮTAKA</b>			
<b>J</b>	<b>GRYNASIS PERVERŠIS AR DEFICITAS</b>		<b>2.085.458,25</b>	<b>-2.874.158,51</b>

Administracijos direktorius  
(viešojo sektoriaus subjekto vadovas arba jo įgaliotas administracijos vadovas)

Finansų ir investicijų skyriaus vyriausioji specialistė  
(vyriausiasis buhalteris (buhalteris))

(parašas)  
  
(parašas)

Vytautas Jastremskas  
(vardas ir pavardė)

Palmyra Stankevičienė  
(vardas ir pavardė)

**ALYTAUS MIESTO SAVIVALDYBĖS IŽDAS**  
Kodas 188706935, Rotušės a. 4, LT-62504 Alytus

**2018 m. GRUODŽIO 31 D.**

**PASIBAIGUSIO ATASKAITINIO LAIKOTARPIO  
FINANSINIŲ ATASKAITŲ AIŠKINAMASIS RAŠTAS**

2019 m. kovo 12 d.

**I. BENDROJI DALIS**

Alytaus miesto savivaldybės išdas yra juridinio asmens teisių neturintis išteklių fondas, kurio veikla kaupti, valdyti ir naudoti savivaldybės išteklius.

Savivaldybės išdo steigėjas ir kontroliuojantis subjektas yra Alytaus miesto savivaldybės administracija, turinti juridinio asmens teises. Alytaus miesto savivaldybės administracija yra biudžetinė įstaiga, kodas 188706935, adresas: Rotušės a. 4, LT-62504 Alytus, Lietuvos Respublika.

Veiklos rūšis – Lietuvos Respublikos savivaldybių veikla.

Savivaldybės išdo paskirtis – užtikrinti efektyvų ir racionalų Alytaus miesto savivaldybės finansinių išteklių valdymą ir jų naudojimą Savivaldybės tarybos patvirtintoms socialinėms ir ekonominėms bei kitoms programoms įgyvendinti, savivaldybės biudžetinėms įstaigoms išlaikyti ir viešųjų paslaugų teikimui organizuoti.

Iždo buhalterinę apskaitą tvarko ir finansines ataskaitas rengia Alytaus miesto savivaldybės administracijos Finansų ir investicijų skyrius, kuris yra Alytaus miesto savivaldybės administracijos struktūrinis padalinys.

Savivaldybės išdo finansiniai metai sutampa su kalendoriniais metais.

2018 metų savivaldybės išdo finansinių ataskaitų rinkinys sudarytas pagal 2018 m. gruodžio 31 d. apskaitos duomenimis.

Kontroliuojamų arba asocijuotų subjektų bei filialų ar kitų struktūrinių padalinių Alytaus miesto savivaldybės išdas neturi.

Svarbių įvykių ar aplinkybių, kurios galėtų paveikti Alytaus miesto savivaldybės išdo veiklą finansinių ataskaitų sudarymo dieną nėra.

Nuo 2015 m. sausio 1 d. įvedus eurą apskaitos dokumentuose ir apskaitos registruose visos sumos perskaičiuotos į eurus.

**II. APSKAITOS POLITIKA**

Savivaldybės administracijos Finansų ir investicijų skyrius savivaldybės išdo apskaitą tvarko ir finansinių ataskaitų rinkinius rengia pagal Viešojo sektoriaus apskaitos ir finansinės atskaitomybės standartų (toliau – VSAFAS) reikalavimus, kurie taikomi išteklių fondo apskaitai tvarkyti ir finansinėms ataskaitoms sudaryti. Apskaitos politika apima ūkinių operacijų ir įvykių pripažinimo, įvertinimo ir apskaitos principus, metodus ir taisykles. Finansinių ataskaitų rinkinys sudarytas eurai.

## **Apskaitos politikos keitimas ir klaidų taisymas**

Apskaitos politika keičiama, kai keičiasi VSAFAS ar kiti buhalterinę apskaitą ir finansinių ataskaitų sudarymą reglamentuojantys teisės aktai. Apskaitos politikos keitimas apskaitoje registruojamas ir finansinių ataskaitų rinkinyje parodomas retrospektyviai, išskyrus atvejus, kai VSAFAS pakeitimuose nurodyta, kad turi būti taikomas perspektyvinis būdas. Klaidos, pastebėtos po finansinių ataskaitų sudarymo, skirstomos į esmines ir neesmines. Neesminės klaidos taisomos tuo ataskaitiniu laikotarpiu kai jos pastebėtos koregavimą parodant toje pačioje finansinių ataskaitų eilutėje, kurioje buvo padaryta klaida. Esminės klaidos taisomos retrospektyviai, klaidų poveikį perviršiu ar deficitui parodant atskiroje Veiklos rezultatų ataskaitos eilutėje „Apskaitos politikos keitimo ir esminių apskaitos klaidų taisymo įtaka“.

### **Finansinis turtas**

Ūkinės operacijos, susiję su finansiniu turtu, apskaitoje registruojamos ir finansinio turto apskaita tvarkoma, vadovaujantis 17-uju VSAFAS „Finansinis turtas ir finansiniai įsipareigojimai“. Savivaldybės išdo finansinį turtą sudaro gautinos sumos ir pinigai. Gautinos sumos pirminio pripažinimo metu yra įvertinamos ir registruojamos įsigijimo savikaina. Trumpalaikės gautinos sumos finansinės būklės ataskaitoje parodomos įsigijimo savikaina, atėmus atgautas sumas ir nuvertėjimo nuostolius.

Pinigams priskiriami bankų sąskaitose laikomi pinigai eurais ir užsienio valiuta. Finansinės būklės ataskaitoje pinigai ir jų ekvivalentai priskiriami prie trumpalaikio turto.

### **Finansavimo sumos**

Finansavimo sumos apskaitomos pagal 20-jame VSAFAS „Finansavimo sumos“ nustatytus reikalavimus. Finansavimo sumos savivaldybės išdo apskaitoje pripažįstamos, kai atitinka VSAFAS nustatytus pripažinimo kriterijus. Finansavimo sumas savivaldybės išdas gauna iš valstybės biudžeto.

Gautos ir gautinos finansavimo sumos arba jų dalis pripažįstamos finansavimo pajamomis tais laikotarpiais, kuriais patiriamos finansavimo sumomis susijusios sąnaudos. Asignavimų valdytojams perduotos finansavimo sumos, kurios buvo gautos iš valstybės biudžeto, sąnaudomis nepripažįstamos, bet registruojamos perduotos finansavimo sumos.

Visos gautinos, gautos ir perduotos finansavimo sumos savivaldybės išdo apskaitoje yra grupuojamos pagal finansavimo sumų paskirtį. Gautos ir gautinos finansavimo sumos, kurių paskirtis registravimo apskaitoje metu neaiški (nepiniginiam turtui ar išlaidoms), priskiriamos finansavimo sumoms kitoms išlaidoms ir yra pergrupuojamos, kai paaiškėja tikroji jų paskirtis.

### **Finansiniai įsipareigojimai**

Finansinių įsipareigojimų apskaitai taikomi 17-ajame VSAFAS „Finansinis turtas ir finansiniai įsipareigojimai“, 18-ajame VSAFAS „Atidėjiniai, neapibrėžtieji įsipareigojimai, neapibrėžtasis turtas ir įvykiai pasibaigus ataskaitiniam laikotarpiui“ nustatyti reikalavimai.



Savivaldybės išde visi įsipareigojimai yra finansiniai įsipareigojimai ir skirstomi į ilgalaikius ir trumpalaikius. Prie ilgalaikių įsipareigojimų priskiriamos ilgalaikės vidaus paskolos. Prie trumpalaikių finansinių įsipareigojimų priskiriama: ilgalaikių vidaus paskolų einamųjų metų dalis, mokėtinos finansavimo sumos, grąžintinos finansavimo sumos ir kiti trumpalaikiai finansiniai įsipareigojimai.

Pirminio pripažinimo metu finansiniai įsipareigojimai įvertinami įsigijimo savikaina. Finansinės būklės ataskaitoje trumpalaikiai finansiniai įsipareigojimai parodomi įsigijimo savikaina, atėmus apmokėtas sumas, ilgalaikiai finansiniai įsipareigojimai įvertinami ir parodomi amortizuota savikaina.

## **Pajamos**

Pajamų apskaitos principai, metodai ir taisyklės nustatyti 9-ajame VSAFAS „Mokesčių ir socialinių įmokų pajamos, 10-ajame VSAFAS „Kitos pajamos“ ir 20-ajame VSAFAS „Finansavimo sumos“

Pajamų apskaitai taikomas kaupimo principas. Pajamos registruojamos apskaitoje ir rodomos finansinėse ataskaitose tą ataskaitinį laikotarpį, kurį yra uždirbamos, nepriklausomai nuo pinigų gavimo momento.

Gaunamos įplaukos už biudžetinių įstaigų suteiktas paslaugas, kurios turės būti grąžintos toms pačioms biudžetinėms įstaigoms, pajamomis nepripažįstamos.

Mokesčių pajamos pripažįstamos tą ataskaitinį laikotarpį, kurį įvyksta mokestinis įvykis, jei mokesčių prievolės sumą galima patikimai įvertinti iki ataskaitinio laikotarpio, kuriuo įvyko mokestinis įvykis, finansinių ataskaitų parengimo dienos. Jei mokesčių prievolės suma negali būti patikimai įvertinta, pajamos nėra pripažįstamos. Tokiu atveju pajamos pripažįstamos anksčiausią ataskaitinį laikotarpį, kurį mokesčių prievolės suma gali būti patikimai įvertinta.

## **Sąnaudos**

Savivaldybės išdo sąnaudos pripažįstamos ir apskaitoje registruojamos pagal 11 VSAFAS „Sąnaudos“ nustatytus reikalavimus.

Finansavimo sąnaudos savivaldybės išdo apskaitoje pripažįstamos tuomet, kai savivaldybės išdas registruoja asignavimų valdytojams pervestinas finansavimo sumas iš savivaldybės biudžeto. Palūkanų ir kitos su įsipareigojimais susijusios sąnaudos registruojamos taikant kaupimo principą pagal šių sąnaudų apskaitą reglamentuojančiuose VSAFAS nustatytus reikalavimus.

## **Operacijos užsienio valiuta**

Sandoriai užsienio valiuta registruojami apskaitoje ir pateikiami finansinėse ataskaitose pagal 21-jame VSAFAS „Sandoriai užsienio valiuta“ nustatytus reikalavimus.

Sandoriai užsienio valiuta pirminio pripažinimo metu registruojami apskaitoje pagal sandorio dieną galiojusį Lietuvos banko skelbiamą Lietuvos Respublikos piniginio vieneto ir užsienio valiutos santykį.

Sudarant finansines ataskaitas valiutinių straipsnių likučiai perkainojami pagal ataskaitinio laikotarpio pabaigos Lietuvos banko skelbiamą Lietuvos Respublikos piniginio vieneto ir užsienio valiutos santykį.

### Tarpusavio užskaita

Sudarant finansinių ataskaitų rinkinį, finansinis turtas ir įsipareigojimai, taip pat pajamos ir sąnaudos parodomos atskirai. Tarpusavio užskaita negalima, išskyrus atvejus, kai konkretus VSAFAS numato būtent tokias užskaitas.

### Segmentų apskaita

Finansavimo sąnaudos apskaitomos pagal segmentus ir informacija pagal segmentus pateikiama finansinių ataskaitų aiškinamajame rašte pagal 25-ajame VSAFAS „Segmentų pateikimas finansinių ataskaitų rinkinyje“ nustatytus reikalavimus.

Segmentai išskiriami pagal šias savivaldybės atliekamas valstybės valdymo funkcijas: bendrųjų valstybės paslaugų; viešosios tvarkos ir visuomenės apsaugos; ekonomikos sektoriaus; aplinkos apsaugos; būsto ir komunalinio ūkio; sveikatos priežiūros; poilsio, kultūros ir religijos; švietimo; socialinės apsaugos.

## III. PASTABOS

### P2 Informacija pagal segmentus

Informacija pagal veiklos segmentus pateikiama 1 ir 2 priede.

### P5 Finansinis turtas

Informacija apie ilgalaikį finansinį turtą:

Eil. Nr.	Straipsniai	Paskutinė ataskaitinio laikotarpio diena	Paskutinė praėjusio ataskaitinio laikotarpio diena
1	2	3	4
1	Investicijos į nuosavybės vertybinius popierius		
1.1	Investicijos į kontroliuojamus viešojo sektoriaus subjektus		
1.2	Investicijos į kontroliuojamus ne viešojo sektoriaus ir asocijuotuosius subjektus		
1.3	Investicijos į kitus subjektus		
2	Investicijos į ne nuosavybės vertybinius popierius		
2.1	Investicijos iki išpirkimo termino laikomą finansinį turtą		
2.2	Investicijos į parduoti laikomą finansinį turtą		

3	Po vienerių metų gautinos sumos	2.041,26	3.106,19
3.1	Suteiktos paskolos		
3.2	Dabartinė gautinų pagrindinių finansinės nuomos įmokų vertė (ilgalaikė dalis)		
3.3	Kitos ilgalaikės gautinos sumos	2.041,26	3.106,19
4	Ilgalaikiai terminuoti indėliai		
5	Kitas ilgalaikis finansinis turtas		
6	Išankstiniai mokėjimai už ilgalaikį finansinį turą		
6.1	Išankstiniai mokėjimai už ilgalaikį finansinį turą (įsigijimo savikaina)		
6.2	Išankstiniai mokėjimai už ilgalaikį finansinį turą (nuvertėjimas)		
7	Iš viso	2.041,26	3.106,19

Ilgalaikis finansinis turtas yra po vienerių metų ilgalaikės gautinos sumos už parduotus socialinius būstus.

Po vienu metų gautinos sumos pagal gražinimo laikotarpius ir jų einamųjų metų dalis:

Eil. Nr.	Straipsniai	Įsigijimo savikaina	Balansinė vertė
1	2	3	4
1	Suteiktų paskolų		
1.1	Per vienus metus*		
1.2	Nuo vienu iki penkerių metų		
1.3	Po penkerių metų		
2	Kitų ilgalaikių gautinų sumų	2.041,26	2.041,26
2.1	Per vienus metus*		
2.2	Ilgalaikės dalies likutis ataskaitinio laikotarpio pabaigai	2.041,26	2.041,26
2.2.1	Nuo vienu iki penkerių metų	2.041,26	2.041,26
2.2.2	Po penkerių metų		
3	Iš viso	2.041,26	2.041,26

### P10 Gautinos sumos

Informacija apie per vienus metus gautinas sumas:

Eil. Nr.	Straipsnio pavadinimas	Paskutinė ataskaitinio laikotarpio diena			Paskutinė praėjusio ataskaitinio laikotarpio diena		
		Iš viso	Tarp jų iš viešojo sektoriaus subjektų	Tarp jų iš kontroliuojamų ir asocijuotųjų ne viešojo sektoriaus subjektų	Iš viso	Tarp jų iš viešojo sektoriaus subjektų	Tarp jų iš kontroliuojamų ir asocijuotųjų ne viešojo sektoriaus subjektų
1	2	3	4	5	6	7	8
1	Per vienerius metus gautinų sumų įsigijimo savikaina, iš viso (1.1+1.2+1.3+1.4+1.5+1.6)	2.454.398,89	2.454.398,89		3.410.492,54	3.410.492,54	
1.1	Gautinos finansavimo				4.257,50	4.257,50	

	sumos						
1.2	Gautini mokesčiai ir socialinės įmokos	665.229,15	665.229,15		894.563,09	894.563,09	
1.2.1	Gautini mokesčiai	665.229,15	665.229,15		894.563,09	894.563,09	
1.2.2	Gautinos socialinės įmokos						
1.3	Gautinos sumos už turto naudojimą, parduotas prekes, turtą, paslaugas						
1.3.1	Gautinos sumos už turto naudojimą						
1.3.2	Gautinos sumos už parduotas prekes						
1.3.3	Gautinos sumos už suteiktas paslaugas						
1.3.4	Gautinos sumos už parduotą ilgalaikį turtą						
1.3.5	Kitos						
1.4	Gautinos sumos už konfiskuotą turtą, baudos ir kitos netesybos						
1.5	Sukauptos gautinos sumos	1.783.891,18	1.783.891,18		2.501.629,5 2	2.501.629,5 2	
1.5.1	Iš biudžeto	1.150.776,82	1.150.776,82		820.957,72	820.957,72	
1.5.2	Kitos	633.114,36	633.114,36		1.680.671,8 0	1.680.671,8 0	
1.6	Kitos gautinos sumos	5.278,56	5.278,56		10.042,43	10.042,43	
2	Per vienus metus gautinų sumų nuvertėjimas ataskaitinio laikotarpio pabaigoje						
2.1	Gautinų mokesčių ir socialinių įmokų nuvertėjimas						
2.1.1	Gautinų mokesčių nuvertėjimas						
2.1.2	Gautinų socialinių įmokų nuvertėjimas						
2.2	Gautinų finansavimo sumų nuvertėjimas						
2.3	Gautinų sumų už turto naudojimą, parduotas prekes, turtą, paslaugas nuvertėjimas						
2.4	Sukauptų gautinų sumų nuvertėjimas						
2.5	Kitų gautinų sumų nuvertėjimas						
3	Per vienus metus gautinų sumų balansinė vertė (1+2)	2.454.398,89	2.454.398,89		3.410.492,5 4	3.410.492,5 4	

Sukauptas gautinas sumas iš biudžeto sudaro sukauptos finansavimo pajamos 1 150 776,82 Eur, pagal viešojo sektoriaus subjektų pateiktas finansavimo sumų pažymas.

Kitas sukauptas gautinas sumas 633 114,36 Eur sudaro sukauptos gautinos sumos iš mokesčių 258 331,82 Eur bei 1 664,21 Eur baudų nuvertėjimas, sukauptos gautinos sumos už valstybinės žemės nuomą 36 440,18 Eur, sukauptos gautinos sumos už komunalinių atliekų tvarkymo rinkliavą 279 068,85 Eur, sukauptos gautinos sumos už socialinius būstus 1 111,20 Eur ir sukauptos kitos gautinos sumos pagal pateiktas finansavimo sumų pažymas 59 826,52 Eur.

Kitas gautinas sumas sudaro gautinos vietinės rinkliavos – 4 493,09 Eur, gautinos valstybės rinkliavos – 48,70 Eur, gautinos palūkanos – 49,45 Eur, gautinos baudos bei delspinigiai – 427,37 Eur ir gautinos gražintinos finansavimo sumos – 259,95 Eur.

### P11 Pinigai ir pinigų ekvivalentai

Informacija apie pinigus ir pinigų ekvivalentus:

Eil. Nr.	Straipsnio pavadinimas	Paskutinė ataskaitinio laikotarpio diena		Paskutinė praėjusio ataskaitinio laikotarpio diena	
		Iš viso	Biudžeto asignavimai	Iš viso	Biudžeto asignavimai
1	2	3	4	5	6
1	Pinigai iš valstybės biudžeto (įskaitant Europos Sąjungos finansinę paramą) (1.1+1.2+1.3+1.4-1.5+1.6)	203.317,09	203.317,09	179.011,64	179.011,64
1.1	Pinigai bankų sąskaitose	203.317,09	203.317,09	179.011,64	179.011,64
1.2	Pinigai kasoje				
1.3	Pinigai kelyje				
1.4	Pinigai įšaldytose sąskaitose	2.494.963,51	2.494.963,51	2.494.963,51	2.494.963,51
1.5	Pinigų įšaldytose sąskaitose nuvertėjimas	-2.494.963,51	-2.494.963,51	-2.494.963,51	-2.494.963,51
1.6	Pinigų ekvivalentai				
2	Pinigai iš savivaldybės biudžeto (2.1+2.2+2.3+2.4-2.5+2.6)	4.740.727,46	4.740.727,46	2.755.921,39	2.755.921,39
2.1	Pinigai bankų sąskaitose	4.740.727,46	4.740.727,46	2.755.921,39	2.755.921,39
2.2	Pinigai kasoje				
2.3	Pinigai kelyje				
2.4	Pinigai įšaldytose sąskaitose	1.043.166,87	1.043.166,87	1.043.166,87	1.043.166,87
2.5	Pinigų įšaldytose sąskaitose nuvertėjimas	-1.043.166,87	-1.043.166,87	-1.043.166,87	-1.043.166,87
2.6	Pinigų ekvivalentai				
3	Pinigai ir pinigų ekvivalentai iš kitų šaltinių (3.1+3.2+3.3+3.4-3.5+3.6+3.7)	253.205,02		247.935,89	
3.1	Pinigai bankų sąskaitose	253.205,02		247.935,89	
3.2	Pinigai kasoje				

3.3	Pinigai kelyje				
3.4	Pinigai įšaldytose sąskaitose	290.202,89		290.202,89	
3.5	Pinigų įšaldytose sąskaitose nuvertėjimas	-290.202,89		-290.202,89	
3.6	Indėliai, kurių terminas neviršija trijų mėnesių				
3.7	Kiti pinigų ekvivalentai				
4	Iš viso pinigų ir pinigų ekvivalentų (1+2+3)	5.197.249,57	4.944.044,55	3.182.868,9 2	2.934.933,03
5	Iš jų išteklių fondų lėšos	5.197.249,57	4.944.044,55	3.182.868,9 2	2.934.933,03

Savivaldybės išdo lėšos laikomos AB Šiaulių banko ir AB Luminor banko sąskaitose.

### P12 Finansavimo sumos

Per ataskaitinį laikotarpį savivaldybės išdas gavo finansavimo sumas iš valstybės biudžeto ir Europos Sąjungos. Informacija apie gautas perduotas, panaudotas ir grąžintas finansavimo sumas pateikta 3 priede.

### P13, P14 Finansiniai įsipareigojimai

Alytaus miesto savivaldybės išdo ilgalaikius finansinius įsipareigojimus 2018 m. gruodžio 31 d. sudaro ilgalaikės paskolos – 12 907 518,20 Eur, ilgalaikių skolinių įsipareigojimų einamųjų metų dalis – 1 737 720,11 Eur ir kiti ilgalaikiai įsipareigojimai, tai yra dėl ekonominės krizės neproporcingai sumažinto darbo užmokesčio grąžinimo – 41 073,93 Eur. Lyginant su ataskaitinio laikotarpio pradžia, ilgalaikiai įsipareigojimai sumažėjo 32 789,78 Eur. Ilgalaikės paskolos imtos viešojo konkurso būdu, todėl palūkanų norma atitinka rinkos palūkanas, įsigijimo savikaina lygi amortizuotai savikainai. Amortizuotos savikainos perskaičiuoti nereikia, nes amortizuota savikaina skaičiuojama remiantis pirminio pripažinimo metu galiojusia rinkos palūkanų norma. Informacija apie įsipareigojimų, apskaitoje užregistruotų amortizuota savikaina, pokytis per ataskaitinį laikotarpį pateiktas 4 priede.

Gautos paskolos ir išleisti ne nuosavybės vertybiniai popieriai pagal grąžinimo ir išpirkimo laikotarpius paskutinę ataskaitinio laikotarpio dieną:

Eil. Nr.	Išpirkimo arba grąžinimo terminas	Nominalioji finansinių įsipareigojimų vertė	Balansinė finansinių įsipareigojimų vertė
1	2	3	4
1	Vieneri metai	1.737.720,11	1.737.720,11
2	Nuo vienerių iki dvejų metų	5.085.718,74	5.085.718,74
3	Nuo dvejų iki trejų metų	1.737.711,19	1.737.711,19
4	Nuo trejų iki ketverių metų	1.737.720,11	1.737.720,11
5	Nuo ketverių iki penkerių metų	1.737.668,16	1.737.668,16
6	Ilgesnis kaip penkeri metai	2.608.700,00	2.608.700,00
7	Iš viso	14.645.238,31	14.645.238,31

Informacija apie paskolų įvykdymo terminus ir palūkanų normas:

Eil.	Paskolos grąžinimo terminas	Įsigijimo savikaina ataskaitinio laikotarpio pabaigoje
------	-----------------------------	--

Nr.		beprocentės paskolos	paskolos su fiksuota palūkanų norma	paskolos su kintama palūkanų norma
1	2	3	4	5
1.	Per vienerius metus:			1.737.720,11
1.1.	Trumpalaikės paskolos			
1.2.	Ilgalaikių paskolų einamųjų metų dalis			1.737.720,11
2.	Nuo vienerių iki penkerių metų		3.348.007,41	6.950.810,79
3.	Po penkerių metų			2.608.700,00
4.	Iš viso paskolų (1+2+3)		3.348.007,41	11.297.230,90

### P17 Trumpalaikės mokėtinės sumos

Alytaus miesto savivaldybės išdo mokėtinės sumos sudaro sukauptos sumos – 2 678 187,36 Eur ir kitos mokėtinės sumos – 500 208,29 Eur. Kitas mokėtinės sumas sudaro mokėtinės vidaus palūkanos – 236 286,77 Eur, biudžetinių įstaigų pervestos į biudžetą ir iš biudžeto dar negautos specialiųjų programų lėšos – 253 205,02 Eur, kitos sukauptos mokėtinės sumos – 747,30 Eur ir ateinančių laikotarpių pajamos – 9 969,20 Eur.

Informacija apie kai kurias trumpalaikes mokėtinės sumas:

Eil. Nr.	Straipsnio pavadinimas	Paskutinė ataskaitinio laikotarpio diena			Paskutinė praėjusio ataskaitinio laikotarpio diena		
		Iš viso	Tarp jų viešojo sektoriaus subjektams	Tarp jų kontroliuoja miems ir asocijuotiesiems ne viešojo sektoriaus subjektams	Iš viso	Tarp jų viešojo sektoriaus subjektams	Tarp jų kontroliuojamiems ir asocijuotiesiems ne viešojo sektoriaus subjektams
1	2	3	4	5	6	7	8
1	Mokėtinės subsidijos, dotacijos ir finansavimo sumos						
2	Su darbo santykiais susiję įsipareigojimai						
3	Tiekėjams mokėtinės sumos						
4	Sukauptos mokėtinės sumos	2.678.187,3	2.678.187,3		1.994.591,0	1.994.591,0	
4.1	Sukauptos finansavimo sąnaudos	1.527.410,5	1.527.410,5		1.173.633,3	1.173.633,3	
4.2	Sukauptos atostoginių sąnaudos						
4.3	Kitos sukauptos sąnaudos						
4.4	Kitos sukauptos mokėtinės sumos	1.150.776,8	1.150.776,8		820.957,72	820.957,72	
5	Kiti trumpalaikiai įsipareigojimai	500.208,29	500.208,29		464.492,61	464.492,61	

5.1	Mokėtini veiklos mokesčiai					
5.2	Gauti išankstiniai apmokėjimai					
5.2.1	Mokesčių, gautų avansu, sumos					
5.2.2	Socialinių įmoku, gautų avansu, sumos					
5.2.3	Kiti gauti išankstiniai apmokėjimai					
5.3	Kitos mokėtinos sumos	500.208,29	500.208,29		464.492,61	464.492,61
6	Kai kurių mokėtinų sumų balansinė vertė (1+2+3+4+5)	3.178.395,6 5	3.178.395,6 5		2.459.083,6 8	2.459.083,6 8

### P19, P20 Mokesčių pajamos

Savivaldybės išdo mokesčių pajamos yra 31 809 881,94 Eur.  
Informacija apie mokesčių sumas pagal atskirą mokestį:

Eil. Nr.	Mokesčio pavadinimas	Apskaičiuota mokesčių pajamų suma bendraja verte per ataskaitinį laikotarpį	Gautinos mokesčių sumos ataskaitinio laikotarpio pabaigoje*	Mokesčiai, gauti avansu, ataskaitinio laikotarpio pabaigoje*	Grąžintini mokesčiai ir jų permokos ataskaitinio laikotarpio pabaigoje*
1	2	3	4	5	6
1	Pajamų ir pelno mokesčių, iš viso:	30.253.427,54	665.007,42		
1.1	Gyventojų pajamų mokestis	30.253.427,54	665.007,42		
1.2	Pelno mokestis				
1.3	Socialinis mokestis				
2.	Turto mokesčių iš viso:	1.431.440,70	203,60		
2.1.	Žemės mokestis	238.721,46	203,60		
2.2.	Paveldimo turto mokestis	18.645,57			
2.3.	Nekilnojamojo turto mokestis	1.174.073,67			
3.	Prekių ir paslaugų mokesčių, iš viso:				
3.1.	Pridėtinės vertės mokestis				
3.2.	Akcizai				
3.3.	Atskaitymai nuo pajamų pagal Lietuvos Respublikos miškų įstatymą				
3.4.	Cukraus sektoriaus mokesčiai				
3.5.	Loterijų ir azartinių lošimų mokestis				
4.	Tarptautinės prekybos ir sandorių mokesčių, iš viso:				



4.1.	Muitai ir kiti importo mokesčiai, išskyrus PVM ir akcizus				
4.2.	Eksporto mokesčiai				
4.3.	Kiti tarptautinės prekybos ir sandorių mokesčiai				
5.	Kitų mokesčių, iš viso:	125.013,70	18,13		
5.1.	Mokestis už valstybinius gamtos išteklius	32.767,20			
5.2.	Naftos ir dujų išteklių mokestis				
5.3.	Mokestis už aplinkos teršimą	92.246,50	18,13		
5.4.	Mokestis už valstybės turto naudojimą patikėjimo teise				
5.5.	Kiti mokesčiai				
6.	Mokesčių sumų, iš viso	31.809.881,94	665.229,15		

\* Nurodomos sumos yra įvertintos 17-ojo VSAFAS „Finansinis turtas ir finansiniai įsipareigojimai“ nustatyta tvarka.

Informacija apie mokesčių pajamas grynąja verte pateikta 5 priede.

### P21 Kitos pagrindinės veiklos pajamos ir kitos pajamos

Informacija pateikta pagrindinės veiklos kitų pajamų pateikimas žemesniojo ir aukštesniojo lygių viešojo sektoriaus subjekto finansinių ataskaitų aiškinamajame rašte\*:

Eil. Nr.	Straipsniai	Ataskaitinis laikotarpis	Praėjęs ataskaitinis laikotarpis
1	2	3	4
1	Apskaičiuotos pagrindinės veiklos kitos pajamos	2.795.593,99	2.147.800,62
1.1	Pajamos iš rinkliavų	2.058.108,70	1.730.480,37
1.2	Pajamos iš pagal Lietuvos Respublikos indėlių ir įsipareigojimų investuotojams draudimo įstatymą mokamų įmokų į fondus		
1.3	Suteiktų paslaugų pajamos**	731.883,83	415.662,36
1.3.1	Suteiktų paslaugų, išskyrus nuomą, pajamos	392.040,36	87.173,43
1.3.2	Nuomos pajamos (pagrindinė veikla)	339.843,47	328.488,93
1.4	Kitos	5.601,46	1.657,89
2	Pervestinos į biudžetą pagrindinės veiklos kitos pajamos		
3	Pagrindinės veiklos kitos pajamos	2.795.593,99	2.147.800,62

\*Reikšmingos sumos turi būti detalizuojamos viešojo sektoriaus subjekto finansinių ataskaitų aiškinamojo rašto tekste.  
 \*\*Nurodoma, kokios tai paslaugos, ir, jei suma reikšminga, ji detalizuojama viešojo sektoriaus subjekto finansinių ataskaitų aiškinamojo rašto tekste.

Pagrindinės veiklos kitos pajamos – 2 795 593,99 Eur. Didžiąją dalį kitų pajamų sudaro pajamos iš rinkliavų – 2 058 108,70 Eur, pajamos iš valstybinės žemės nuomos – 339 843,47 Eur, pajamos iš ilgalaikio turto pardavimo – 392 040,36 Eur ir kitos – 5 601,46 Eur.

Informacija apie kitos veiklos pajamų ir sąnaudų pateikimas žemesniojo ir aukštesniojo lygių viešojo sektoriaus subjekto finansinių ataskaitų aiškinamajame rašte\*:

Eil. Nr.	Straipsniai	Ataskaitinis laikotarpis	Praėjęs ataskaitinis laikotarpis
1	2	3	4

1	Kitos veiklos pajamos	94.278,74	54.305,66
1.1	Pajamos iš atsargų pardavimo	28.738,12	17.930,91
1.2	Ilgalaikio materialiojo, nematerialiojo ir biologinio turto pardavimo pelnas		
1.3	Pajamos iš administracinių baudų	64.319,69	36.374,75
1.4	Nuomos pajamos		
1.5	Suteiktų paslaugų, išskyrus nuomą, pajamos**		
1.6	Kitos	1.220,93	
2	Pervestinos į biudžetą kitos veiklos pajamos		
3	Kitos veiklos sąnaudos		
3.1	Sunaudotų ir parduotų atsargų savikaina (kita veikla)		
3.2	Nuostoliai iš ilgalaikio turto perleidimo (kita veikla)		
3.3	Ilgalaikio turto nusidėvėjimo ir amortizacijos sąnaudos (kita veikla)		
3.4.	Paslaugų sąnaudos (kita veikla)		
3.5	Darbo užmokesčio ir socialinio draudimo sąnaudos (kita veikla)		
3.6	Kitos veiklos mokesčių sąnaudos		
3.7	Kitos veiklos sąnaudos		
4	Kitos veiklos rezultatas	94.278,74	54.305,66

\*Reikšmingos sumos turi būti detalizuojamos viešojo sektoriaus subjekto finansinių ataskaitų aiškinamojo rašto tekste.

\*\*Nurodoma, kokios tai paslaugos, ir, jei suma reikšminga, ji detalizuojama viešojo sektoriaus subjekto finansinių ataskaitų aiškinamojo rašto tekste.

Kitos veiklos pajamos yra 94 278,74 Eur. Šias pajamas sudaro 28 738,12 Eur pajamos iš atsargų pardavimo, 64 319,69 Eur pajamos iš administracinių baudų ir 1 220,93 Eur kitos kitos veiklos pajamos.

### **P22 Pagrindinės veiklos sąnaudos**

Alytaus miesto savivaldybės išdo pagrindinės veiklos sąnaudas sudaro 32 475 519,84 Eur finansavimo sąnaudos ir 1 664,21 Eur nuvertėjimo sąnaudos.

### **P23 Finansinės ir investicinės veiklos pajamos ir sąnaudos**

Finansinės ir investicinės veiklos pajamas sudaro: palūkanų, baudų, delspinigių bei kitos finansinės ir investicinės veiklos pajamos. Finansinės investicinės veiklos pajamas 62 773,60 Eur sudaro baudų ir delspinigių pajamos – 59 114,66 Eur ir palūkanų pajamos – 3 658,94 Eur. Finansinės ir investicinės veiklos rezultatas – 137 112,37 Eur, tai yra neigiamas, nes 2018 metais palūkanų bei kitos finansinės ir investicinės veiklos pajamos sudarė 62 773,60 Eur, o sąnaudos – 199 885,97 Eur.

Informacija apie finansinės ir investicinės veiklos pajamas ir sąnaudas:


Eil. Nr.	Straipsnio pavadinimas	Ataskaitinis laikotarpis	Praėjęs ataskaitinis laikotarpis
1	2	3	4
1	Finansinės ir investicinės veiklos pajamos	62.773,60	47.914,24
1.1	Pelnas dėl valiutos kurso pasikeitimo		
1.2	Baudų ir delspinigių pajamos	59.114,66	45.814,65
1.3	Palūkanų pajamos	3.658,94	2.083,05

1.4	Dividendai		
1.5	Kitos finansinės ir investicinės veiklos pajamos*		16,54
1.6	Pervestinos finansinės ir investicinės veiklos pajamos		
2	Finansinės ir investicinės veiklos sąnaudos	-199.885,97	-206.690,34
2.1	Nuostolis dėl valiutos kurso pasikeitimo		
2.2	Baudų ir delspinigių sąnaudos		
2.3	Palūkanų sąnaudos	-199.885,97	-206.690,34
2.4	Kitos finansinės ir investicinės veiklos sąnaudos*		
2.4.1	Vertybinių popierių pardavimo nuostolis		
2.4.2	Kitos finansinės ir investicinės veiklos sąnaudos		
3	Finansinės ir investicinės veiklos rezultatas (1 + 2)	-137.112,37	-157.688,45

\*Reikšmingos sumos turi būti detalizuojamos aiškinamojo rašto tekste.

Administracijos direktorius

Finansų ir investicijų skyriaus  
vyriausioji specialistė



Vytautas Jastremskas

Palmyra Stankevičienė



*2 priedas*

Alytaus miesto savivaldybės ūdas, Rotušės a. 4, Alytus  
 2018 M. GRUODŽIO 31 D. pasibaigusių metų FINANSINIŲ ATASKAITŲ RINKINYS  
 (Visi sumos eurais, jei nenurodyta kitaip)

Paviršius  
 ID: -2147424450  
 D/L: 2019-01-12 11:40:50

PRAEJUSIO ATASKAITINIO LAIKOTARPIO INFORMACIJA PAGAL VEIKLOS SEGMENTUS

Eil. Nr.	Finansinių ataskaitų straipsniai	Segmentai				Segmentai				Iš viso		
		Bendrai valstybės pajaugai	Gyvyba	Viešoji tvarka ir visuomenės apsauga	Ekonomika	Aplinkos apsauga	Būstas ir komunaliniai ūdai	Sveikatos apsauga	Pėdsis, kultūra ir religija		Švietimas	Socialinė apsauga
		3	4	5	6	7	8	9	10	11	12	13
1	2	-1 521 145,70		-19 042,97	-1 231 285,48	-1 803 833,32	-1 183 470,55	-211 974,37	-4 217 567,57	-9 503 221,53	-2 358 730,23	-26 072 273,02
1.1	Pagrindinės veiklos apsauga											
1.1.1	Darbo ūmokėšio ir socialinio draudimo											
1.1.2	Nuostėvimo ir atsakomybės											
1.1.3	Komunaliniai paslaugai ir ryšiai											
1.1.4	Komunaliniai ūdai											
1.1.5	Transporto											
1.1.6	Kvalifikacijos kėlimas											
1.1.7	Papildomo remonto ir eksploatavimo											
1.1.8	Investicijoms ir mairakvėliams	-402,25										
1.1.9	Straipsniams ir pataloms remuoti atsakomybė											
1.1.10	Socialinių ūmokėšų											
1.1.11	Atostovos											
1.1.12	Finansavimas	-3 522 543,63		-39 042,97	-3 231 285,48	-1 803 833,32	-1 183 470,55	-211 974,37	-4 217 567,57	-9 503 221,53	-2 358 730,23	-26 071 671,67
1.1.13	Kultūrai paslaugai											
1.1.14	Kūlos											
2	Apskaitos politikos keitimo ir esminė apskaitos klaidų ištaisymo įaka											
3	Pagrindinės veiklos pajaugai aratai											
3.1	Išmokos	-173 210,27										
3.1.1	Darbo ūmokėšio ir socialinio draudimo											
3.1.2	Komunaliniai paslaugai ir ryšiai											
3.1.3	Komunaliniai ūdai											
3.1.4	Transporto											
3.1.5	Kvalifikacijos kėlimo											
3.1.6	Papildomo remonto ir eksploatavimo											
3.1.7	Atostovų mairakvėliams											
3.1.8	Socialinių ūmokėšų											
3.1.9	Atostovos											
3.1.10	Esminė apskaitos klaidų ištaisymas											
3.1.11	Susaukėtojų pajaugai	-173 210,27										
3.1.12	Kūlos išmokos											

3 priedas

Alytaus miesto savivaldybės Bėdas, Renušės a. 4, Alytus  
 2018 M. GRUODŽIO 31 D. pasibaigusių metų FINANSINIŲ ATASKAITŲ RINKINYS  
 (Visos sumos eurois, jei nenurodyta kitaip)

Pasirašė  
 ID - 2147924450  
 D/L - 2019-07-12 13:10:50

P12 Finansavimo sumos  
 FINANSAVIMO SUMOS PAGAL ŠALITĮ, TIKSLINĘ PASKIRTĮ IR JŲ POKYČIAI PER ATASKAITŲ LAIKOTARPĮ

Eil. Nr.	Finansavimo sumos	Per ataskaitinį laikotarpį						Per ataskaitinį laikotarpį					
		3	4	5	6	7	8	9	10	11	12	13	14
	Finansavimo sumų likutis ataskaitinio laikotarpio pradžioje	Finansavimo sumos (gautos), išskyrus neribotąsias gautų neribotąsias gautų	Finansavimo sumų prapapravimas*	Neatlyginami gautas turas	Perdozavimas lėšomis, išskyrus subjekto akcijas	Finansavimo sumų suma turto paravimo	Finansavimo sumų suma, išskyrus pasavodžius savo veiklai	Finansavimo sumų suma, išskyrus perdozavimus, išskyrus subjekto akcijas	Finansavimo sumos grąžinimas	Finansavimo sumų (gautinų) pasiskaidymas	Kiti pokyčiai	Finansavimo sumų likutis ataskaitinio laikotarpio pabaigoje	
1	II valstybės biudžeto (išskyrus biudžeto dalį, gautą iš Europos Sąjungos, užskaitiną valstybių ir tarpvalstybių organizacijų)	79 464,18	18 259 806,52	0,00		-18 095 884,57			-84 254,14	-4 257,50		144 874,41	
1.1	Nepaigiamam turui įsigyti		2 790 600,00	247 536,69		-3 538 136,69						0,00	
1.2	Kitiems išlaidoms kompensuoti	79 464,18	15 469 206,52	-247 536,69		-14 557 747,88			-84 254,14	-4 257,50		144 874,41	
2	II valstybės biudžeto (išskyrus savivaldybės biudžetui priskaitiną dalį, gautą iš Europos Sąjungos, užskaitiną valstybių ir tarpvalstybių ir tarpvalstybių organizacijų)		0,00									0,00	
2.1	Nepaigiamam turui įsigyti		0,00									0,00	
2.2	Kitiems išlaidoms kompensuoti		0,00									0,00	
3	II Europos Sąjungos, užskaitiną valstybių ir tarpvalstybių organizacijų (finansavimo sumų dalis, kuri gautama iš Europos Sąjungos, apskaitiną finansavimo sumų iš valstybės ar savivaldybės biudžetų ES projektams finansuoti)		206 954,36			-206 954,36						0,00	
3.1	Nepaigiamam turui įsigyti		206 954,36			-206 954,36						0,00	
3.2	Kitiems išlaidoms kompensuoti											0,00	
4	III kitų šaltinių												
4.1	Nepaigiamam turui įsigyti												
4.2	Kitiems išlaidoms kompensuoti												
5	III viso finansavimo sumų	79 464,18	18 466 760,88	0,00		-18 302 838,93			-84 254,14	-4 257,50		144 874,41	

\* Šiose dalyse rodoma finansavimo sumų prapapravimas, prapapravimas ataskaitinio laikotarpio laikotarpiu, vykdoma turto įsigyti išlaidoms, susijusi su finansavimo sumomis, pripažinti fondo finansavimo pajamomis.

4 priedas

Alytaus miesto savivaldybės išdas, Rotušės a. 4, Alytus

2018 M. GRUODŽIO 31 D. pasibaigusių metų FINANSINIŲ ATASKAITŲ RINKINYS  
(Visos sumos eurais, jei nenurodyta kitaip)

Patvirtinta  
ID: -2147424450  
D/L: 2019-03-12 13:30:50

P13 Finansiniai įsipareigojimai  
ISPAREIGOJIMŲ, APSKAITOJE UŽREGISTRUOTŲ AMORTIZUOTA SAVIKAINA, POKYTIS PER ATASKAITINIŲ LAIKOTARPĮ

Eil. Nr.	Finansinių įsipareigojimų pavadinimas	Balansinė vertė ataskaitinio laikotarpio pradžioje	Per ataskaitinį laikotarpį				Per ataskaitinį laikotarpį			Balansinė vertė ataskaitinio laikotarpio pabaigoje
			prisiimti įsipareigojimai (įsigijimo savikaina)	finansinių įsipareigojimų prigrupavimas	amortizacijos suma*	vaišutos kurso pokyčio įtaka	įvykdyti įsipareigojimai (grąžintos skolos, sumokėtos palūšanos, išpirkti vertybiniai popieriai)	nurašyti įsipareigojimai	kiti pokyčiai	
1	2	3	4	5	6	7	8	9	10	11
1	Ilgalaikiai skoliniai įsipareigojimai	14.645.238,31		-1.737.720,11						12.907.518,20
1.1	Išleistos obligacijos									
1.2	Išleisti įždo vekseliai									
1.3	Gautos paskolos	14.645.238,31		-1.737.720,11						12.907.518,20
1.4	Finansinės nuomos (lizingo) įsipareigojimai									
1.5	Kiti įsipareigojimai									
2	Trumpalaikiai skoliniai ir ilgalaikių skolinų įsipareigojimų enančių metų dalis	1.734.806,32		1.737.720,11						1.737.720,11
2.1	Išleistos obligacijos									
2.2	Išleisti įždo vekseliai									
2.3	Gautos paskolos	1.734.806,32		1.737.720,11						1.737.720,11
2.4	Finansinės nuomos (lizingo) įsipareigojimai									
2.5	Kiti įsipareigojimai									
3	Kiti įsipareigojimai	73.863,71								41.073,93
3.1	Kiti ilgalaikiai įsipareigojimai	73.863,71								41.073,93
3.2	Kiti ilgalaikių įsipareigojimų enančių metų dalis									
4	<b>13 viso</b>	<b>16.453.908,34</b>		<b>0,00</b>			<b>-1.767.596,10</b>			<b>14.686.312,24</b>

\* Amortizacijos suma apima skiriamą tarp finansinio turto įsigijimo savikainos ir amortizuotos savikainos pirmimo finansinio turto pripažinimo metu ir amortizacijos sumos pasiskirstimą per ataskaitinį laikotarpį.

5 priedas

Alytaus miesto savivaldybės išdėstas, Rotušės a. 4, Alytus

2018 M. GRUODŽIO 31 D. pasibaigusių metų FINANSINIŲ ATASKAITŲ RINKINYS

(Visos sumos eurais, jei nenurodyta kitaip)

Paviršinio  
ID: -2147424450  
D/L: 2019-03-12 13:30:50

MOKESČIŲ PAJAMOS GRYNAJA VERTE

Eil. Nr.	Mokesčio pavadinimas	Apskaičiuotos pajamos per ataskaitinį laikotarpį	Pajamų sumažėjimas dėl prizininių mokesčių per ataskaitinį laikotarpį	Pajamų grynoji vertė apskaičiuojama per ataskaitinį laikotarpį					Iš viso pajamų grynoji vertė per praėjusį ataskaitinį laikotarpį	
				Pajamos bendraja verte per ataskaitinį laikotarpį	Pervestinos pajamų sumos į valstybės biudžetą per ataskaitinį laikotarpį	Pervestinos pajamų sumos į savivaldybės biudžetą per ataskaitinį laikotarpį	Pervestinos pajamų sumos į fondus, turie laikomi viešojo sektoriaus subjektams, per ataskaitinį laikotarpį	Pervestinių pajamų sumažėjimas dėl gautinių sumų nuvertėjimo per ataskaitinį laikotarpį		8
1	2	3	4	5=3+4	6	7	8	9	10	11
1.1	Pajamų ir pelno mokesčių iš viso	30.253.427,54		30.253.427,54					30.253.427,54	19.443.597,93
1.2	Gyventojų pajamų mokeskis	30.253.427,54		30.253.427,54					30.253.427,54	19.443.597,93
1.3	Pelno mokeskis									
2	Socialinis mokeskis	1.431.440,70		1.431.440,70					1.431.440,70	1.392.546,78
2.1	Turto mokesčių iš viso	238.721,46		238.721,46					238.721,46	316.288,20
2.2	Žemės mokeskis	18.645,57		18.645,57					18.645,57	17.366,45
2.3	Paveldimo turto mokeskis	1.174.073,67		1.174.073,67					1.174.073,67	1.058.802,13
3	Nėkilnojamojo turto mokeskis									
3.1	Prekių ir paslaugų mokesčių iš viso									
3.2	Pridėtinės vertės mokeskis									
3.3	Akciniai mokesčiai									
3.4	Aiskaitiniai nuo pajamų pagal Lietuvos Respublikos malkų įstatymą									
3.5	Cukraus sektoriaus mokesčiai									
4	Loterijų ir azartiniai lošimų mokeskis									
4.1	Tarptautinės prekybos ir sandorių mokesčių iš viso									
4.2	Muitai ir kiti importo mokesčiai, išskyrus PVM ir akcizus									
4.3	Eksporto mokesčiai									
5	Kiti tarptautinės prekybos ir sandorių mokesčiai	125.013,70		125.013,70					125.013,70	114.535,16
5.1	Kitų mokesčių iš viso	32.767,20		32.767,20					32.767,20	35.515,00
5.2	Mokeskis už valstybinius gamtos išteklius									
5.3	Mokeskis už aplinkos teršimą	92.246,50		92.246,50					92.246,50	79.020,16
5.4	Mokeskis už valstybės turto naudojimą patikėjimo tetae									
5.5	Kiti mokesčiai									
6	Mokesčių suma iš viso	31.809.881,94		31.809.881,94					31.809.881,94	20.950.679,87